


# atlantic

L'expertise climatique qui fait la différence  
pour un habitat sain et performant !



Découvrez la gamme **génie climatique Atlantic**, comprenant des radiateurs, sèche-serviettes et convecteurs conçus pour **optimiser votre confort**. Nos équipements offrent une **performance énergétique fiable et efficace**, contribuant à un environnement intérieur agréable. Ainsi vous bénéficiez de solutions pratiques pour **ajuster la température** et **améliorer votre espace de vie** tout au long de l'année, tout en garantissant une bonne **efficacité énergétique**.

## I/. RADIATEURS




### ACCESSIO - 1000W

Le radiateur **Accessio Digital 2** assure une chaleur douce et uniforme grâce à sa **technologie à inertie sèche et son fluide thermo-conducteur**. Il est programmable, compatible avec l'application **Atlantic Cozytouch** pour un contrôle à distance, et inclut des fonctions intelligentes telles que le **mode Éco et le détecteur de fenêtres ouvertes** pour optimiser l'énergie.



### NIRVANA - 1500W - 1250W - 1000W

Les radiateurs **Nirvana Digital** utilisent la **technologie à inertie fluide**, pour diffuser une chaleur uniforme, procurant un confort comparable à celui d'un chauffage central. Conçus pour **assurer sécurité et durabilité**, ils sont équipés de **protections contre la surchauffe** pour une utilisation sécurisée.




### CALISSIA - 2000W - 1500W - 1000W - 750W

Les radiateurs **Atlantic Calissia** se distinguent par leur design moderne, leur chauffage fluide et leur régulation électronique. Ils offrent des fonctionnalités de **programmation intelligente et de détection d'absence**, favorisant des **économies d'énergie**. Ces derniers s'adaptent à des pièces de différentes tailles, allant des petites salles de bain aux grands salons.


# atlantic

## GALAPAGOS - 2000W - 1500W - 1250W



Les radiateurs **Atlantic GALAPAGOS** offrent un chauffage doux, homogène et économe en énergie grâce à un pilotage intelligent. Disponibles en 1250W, 1500W et 2000W, ils conviennent à des pièces de différentes tailles et assurent un confort optimal tout en restant silencieux et sécurisés.


## II/. SÈCHE-SERVIETTE



## DORIS - 1000W - 750W

Le **sèche-serviette Atlantic Doris** est idéal pour **chauffer rapidement** la salle de bain tout en assurant un **séchage efficace** des serviettes. Il allie performance, design moderne et économies d'énergie grâce à sa **double fonction chauffage et ventilation**, ainsi qu'à ses options de **programmation intelligente**.

## III/. CONVECTEUR



## F617 - 1750W - 1500W - 1250W - 1000W - 500W

Les convecteurs **Atlantic F617** sont des appareils de chauffage électriques simples et efficaces, conçus pour **assurer une montée en température rapide** et un **confort thermique optimal**. Disponibles en différentes puissances, ils sont adaptés à divers types de pièces, allant des petits espaces aux grandes chambres, avec des options favorisant des **économies d'énergie** et une **utilisation sécurisée**.